


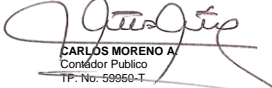
CENTRO OCULAR DE MIOPIA DR. RINCON SOCIEDAD POR ACCIONES SIMPLIFICADA S A S

NIT 8330.102.932-9 BOGOTA, D.C.
Estado de situación financiera en 31 de diciembre de 2021
(Cifras comparativas en miles de pesos)

CTA	DETALLE	2021	2020
	ACTIVO		
	ACTIVO CORRIENTE		
1101	EFFECTIVO	1.082.125	234.651
1103	EQUIVALENTES AL EFFECTIVO	543.004	390.500
	TOTAL DISPONIBLE	1.625.129	625.151
1301	DEUDORES DEL SISTEMA- PRECIO DE LA TRANSACCION - VALOR NOMINAL	1.005.835	1.062.108
1308	CUENTAS POR COBRAR A SOCIOS Y ACCIONISTAS AL COSTO	732.450	732.450
1313	ACTIVOS NO FINANCIEROS-ANTICIPOS	597.519	793.463
1314	ANTICIPO DE IMPUESTOS Y CONTRIBUCIONES O SALDOS A FAVOR	456.716	197.890
1316	CUENTAS POR COBRAR A TRABAJADORES BENEFICIOS A EMPLEADOS AL COSTO	200	122
1319	DEUDORES VARIOS	13.342	128
	TOTAL DEUDORES	2.806.062	2.786.160
1401	INVENTARIOS PARA SER VENDIDOS	481.758	286.810
	TOTAL INVENTARIOS	481.758	286.810
1501	PROPIEDAD PLANTA Y EQUIPO AL MODELO DEL COSTO	4.079.293	3.919.817
1503	DEPRECIACION ACUMULADA PROPIEDADES PLANTA Y EQUIPO MODELO DEL COSTO	(2.637.451)	(2.233.370)
	TOTAL PROPIEDAD PLANTA Y EQUIPO	1.441.842	1.686.447
1701	ACTIVOS INTANGIBLES AL COSTO	2.571.995	2.451.462
1703	AMORTIZACION ACUMULADA DE ACTIVOS INTANGIBLES AL COSTO (CR)	(412.723)	0
	TOTAL DIFERIDOS	2.159.273	2.451.462
	TOTAL ACTIVO	8.514.064	7.836.030
8303	ACTIVOS CASTIGADOS	104.886	248.168
9103	BIENES Y VALORES RECIBIDOS DE TERCEROS	59.512	0
	CUENTAS DE ORDEN DEUDORAS	104.886	248.168
	PASIVO		
	PASIVO CORRIENTE		
2101	OBLIGACIONES FINANCIERAS AL COSTO	2.461.079	3.084.473
	TOTAL OBLIGACIONES FINANCIERAS	2.461.079	3.084.473
2105	CUENTAS POR PAGAR-AL COSTO	1.752.316	1.299.764
	TOTAL PROVEEDORES	1.752.316	1.299.764
2120	COSTOS Y GASTOS POR PAGAR AL COSTO	2.221.247	1.909.208
	TOTAL CUENTAS POR PAGAR	2.221.247	1.909.208
2201	RETENCION EN LA FUENTE	0	0
2202	DE RENTA Y COMPLEMENTARIOS	0	0
2204	DE INDUSTRIA Y COMERCIO	0	0
2212	IMPUESTO DIFERIDO PASIVO	86.018	125.909
	TOTAL IMPUESTOS, GRAVAMENES Y TASAS	86.018	125.909
2301	BENEFICIOS A LOS EMPLEADOS A CORTO PLAZO	327.416	266.033
	TOTAL OBLIGACIONES LABORALES	327.416	266.033
2403	PARA OBLIGACIONES FISCALES	23.939	5.320
	TOTAL OBLIGACIONES LABORALES	23.939	5.320
2501	OTROS PASIVOS -ANTICIPOS Y AVANCES RECIBIDOS	161.791	56.070
2508	OTROS DESCUENTOS DE NOMINA	5.956	0
	TOTAL OTROS PASIVOS	167.747	56.070
	TOTAL PASIVO CORRIENTE	7.039.762	6.746.775
	TOTAL PASIVO NO CORRIENTE	0	0
	TOTAL PASIVOS	7.039.762	6.746.775
	PATRIMONIO		
3101	CAPITAL SUSCRITO Y PAGADO	1.397.600	698.800
3501	RESULTADOS DEL EJERCICIO	(313.752)	(809.026)
3502	RESULTADOS ACUMULADOS	(990.145)	(181.119)
3503	TRANSICION AL NUEVO MARCO TÉCNICO NORMATIVO	1.380.599	1.380.599
	TOTAL PASIVO Y PATRIMONIO	8.514.064	7.836.030
8603	ACTIVOS CASTIGADOS	(104.886)	(248.168)
9403	BIENES Y VALORES RECIBIDOS DE TERCEROS	(59.512)	0
	CUENTAS DEUDORAS DE CONTROL POR CONTRA (CR)	(104.886)	(248.168)

VIGILADO Supersalud


TERESA SANCHEZ FUENTES
Representante Legal


CARLOS MORENO A
Contador Publico
TP-No: 59950-T


MISAELENRIQUE PACHON CRUZ
Revisor Fiscal
TP-No: 66467-T

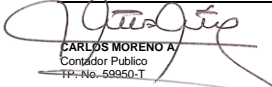
CENTRO OCULAR DE MIOPIA DR. RINCON SOCIEDAD POR ACCIONES SIMPLIFICADA S A S
NIT 830.102.932-9 BOGOTA, D.C.

Estado de Resultados en enero 01 a 31 de diciembre de 2021
(Cifras comparativas en miles de pesos)

CTA	DETALLE	2021	2020
	INGRESOS		
4101	INGRESOS DE LAS INSTITUCIONES PRESTADORAS DE SERVICIOS DE SALUD	10.478.286	7.765.418
6101	PRESTACION DE SERVICIOS DE SALUD	4.872.082	3.177.967
	EXCEDENTE BRUTO	5.606.204	4.587.453
5101	SUELDOS Y SALARIOS	1.818.861	1.554.725
5102	CONTRIBUCIONES IMPUTADAS	28.903	113
5103	CONTRIBUCIONES EFECTIVAS	290.724	236.851
5104	APORTES SOBRE LA NOMINA	25.202	28.755
5105	PRESTACIONES SOCIALES	386.399	382.071
5106	GASTOS DE PERSONAL DIVERSOS	21.455	31.481
5107	GASTOS POR HONORARIOS	426.327	379.441
5108	GASTOS POR IMPUESTOS DISTINTOS DE GASTOS POR IMPUESTOS A LAS GANANCIAS	382.612	242.053
5109	ARRENDAMIENTOS OPERATIVOS	537.877	473.910
5111	CONTRIBUCIONES Y AFLIACIONES	21.450	19.880
5112	SEGUROS	72.803	53.208
5113	SERVICIOS	293.607	239.018
5114	GASTOS LEGALES	8.365	5.345
5115	GASTOS DE REPARACION Y MANTENIMIENTO	280.367	251.417
5116	ADECUACION E INSTALACION	52.509	22.906
5117	GASTOS DE TRANSPORTE	1.030	3.189
5118	DEPRECIACION DE PROPIEDADES, PLANTA Y EQUIPO	603.694	555.741
5130	AMORTIZACION ACTIVOS INTANGIBLES AL COSTO	98.849	114.261
5136	OTROS GASTOS DIVERSOS	180.593	176.562
	GASTOS OPERACIONALES DE ADMON	5.531.526	4.770.927
	EXCEDENTE OPERACIONAL	74.877	(183.474)
4201	GANANCIAS EN INVERSIONES E INSTRUMENTOS FINANCIEROS	7.591	12.316
4209	INGRESO POR DISPOSICION DE ACTIVOS	0	0
4211	RECUPERACIONES	51.739	39.776
4212	INDEMNIZACIONES	28.092	176
4214	DIVERSOS	359.333	95.438
4215	AJUSTE POR DIFERENCIA EN CAMBIO	84.072	0
	INGRESOS NO OPERACIONALES	530.828	147.705
5301	GASTOS FINANCIEROS	624.531	354.793
5502	IMPUESTO A LAS GANANCIAS DIFERIDO	86.018	0
5401	OTROS GASTOS	208.708	240.896
	GASTOS NO OPERACIONALES	919.257	595.689
	EXCEDENTE (PERDIDA) ANTES DE IMPUESTOS	(313.752)	(631.457)
5501	IMPUESTO A LAS GANANCIAS CORRIENTE	0	129.029
5601	CIERRE DE INGRESOS, GASTOS Y COSTOS	(313.752)	(809.026)
	EXCEDENTE (PERDIDA) DESPUES DE IMPUESTOS	(313.752)	(809.026)

VIGILADO Supersalud


TERESA SANCHEZ FUENTES
Representante Legal


CARLOS MORENO A
Contador Publico
TP-No: 59950-T


MISAELENRIQUE PACHON CRUZ
Revisor Fiscal
TP-No: 66467-T